



zodpovědná výuka



Ahoj, jmenuji se Kateřina Hrabíková a chci vám poděkovat za zájem o tento výukový materiál. Vkládáte tak důvěru do mé práce.

VTIPNÉ pracovní listy: Hudební výchova

(toto není kompletní materiál, jedná se o ukázkovou verzi)

Jak to funguje:

Děti vyplní cvičení na pracovním listu – poznávají hudební nástroje, určují noty nebo počítají jejich délku. Správnými odpověďmi doplní slova do vtipu a zjistí jeho rozuzlení. Na konci je čeká nejen pocit úspěchu, ale i pořádná dávka smíchu!

Kompletní produkt obsahuje:

- 15 originálních pracovních listů s vtipem
 - 5 pracovních listů na poznávání hudebních nástrojů
 - 5 pracovních listů na určování not
 - 5 pracovních listů na délky not a pomlk
- Řešení ke každému pracovnímu listu.

Co se děti naučí:

- Rozpoznávat hudební nástroje podle obrázků.
- Správně určovat výšku not.
- Počítat délky not a pomlk hravou formou.

Chcete všechny tyto pracovní listy. Seženete je [tady](#).

Děkuji, že jste fér 😊

Dávat na trh kompletní materiály v elektronické podobě může vypadat jako bláznovství. Já vám však věřím, že jste poctiví a nešíříte je dál. Užijte je pro sebe, jak jen potřebujete. Radujte se z nich ve třídě, pokud jste si koupili multilicenci. Vyhněte se však, prosím, přeposílání, sdílení na úložištích nebo sociálních sítích. Buďte dobrým příkladem svým dětem. Oceníte tak hodiny mé práce a podpoříte mě v podnikání, které pomáhá dětem, rodičům i učitelům. Navíc svým jednáním neporušíte autorský zákon.



zodpovědná výuka

Další hudební aktivity seženete [tady](#).

Loto: hudební výchova



Hudební hry




Hudební aktivity

Miluju lidi, kteří mají odvahu měnit zaběhlé věci

 Tvořím vzdělávací materiály a hry, které

- ✓ Šetří čas a práci učitelům a rodičům.
- ✓ Umožňují dětem zažít radost z učení.
- ✓ Inspirují k samostatnosti a zodpovědnosti.



 **Inspirace pro lepší vzdělávání**

Mým snem je vzdělávací systém, který děti motivuje, baví a kde každé dítě zažívá pocit úspěchu. Věřím, že malými kroky můžeme změnit svět vzdělávání k lepšímu – a já začínám u sebe.


 **Žít život naplno**

Kromě vzdělávání miluji podporovat druhé. Život mě baví, a věřím, že když máme odvahu dělat věci jinak, můžeme dosáhnout úžasných výsledků.



Pojďme se propojit!

Pozvěte mě k vám do školy a já přijedu pedagogům udělat **GRATIS** ukázkou svých her a výukových materiálů.

A přivezu také .



Kateřina Hrabíková
www.zodpovednavyuka.cz



tel. 775 554 124

info@zodpovednavyuka.cz

Hudební příklady



Sečti délky not a pomlk. Výsledek najdi v tabulce. A příslušné slovo doplň do vtipu.

1. $\text{♪} + \text{♪} + \text{♪} =$

4. $\text{♪} + \text{♪} - \text{—} =$

2. $\text{♪} + \text{♪} + \text{♪} - \text{—} =$

5. $\text{—} + \text{♪} - \text{♪} - \text{♪} =$

3. $\text{♪} + \text{○} - \text{♪} =$

6. $\text{—} + \text{—} =$

Přistoupí pán v kavárně ke kapelníkovi orchestru a ptá se: „Hrajete prosím také na přání?“ Kapelník odpoví: „Jistě, pane, co si budete přát?“ „Tady máte sto korun _____“


2	běžte
1	hrát
4,5	to
7	zvykne
10	shánět
8	karty
6	ten
2,5	tak
9	vylezl
5	prosím

1,5	je
7,5	tudy
10,5	osoby
3,5	jezdí
4	a
9,5	čas
5,5	ani
3	chvíli
8,5	vylezl
6,5	další

Hudební nástroje



Pojmenuj hudební nástroje. Najdi je v tabulce. A příslušné slovo doplň do vtipu.



Sedí blázen v parku a škrtá sirkama. Jedna mu chytne, odloží ji na stranu a _____: „_____“, _____
_____“.



tamburína	špína
banjo	tudy
varhany	si
příčná flétna	zvykne
trubka	shánět
kastaněty	běžel
fagot	ten
akordeon	tak
rumbakoule	tu
tympány	nechám

triangl	je
zobcová flétna	tudy
harfa	tahle
kontrabas	funguje
saxofon	a
klarinet	povídá
xylofon	ani
velký buben	smrad
tuba	vylezl
činely	další

Noty v houslovém klíči



Urči jednotlivé noty. Jejich kombinaci najdi v tabulce. A příslušné slovo doplň do vtipu.



.....



.....



.....



.....



.....



.....



Vrátí se muž ze služební cesty a vidí blondýnku, jak strouhá rohlíky, a další a další a další.. Ptá se, co to dělá. „Chtěla jsem ti udělat řízky a v receptu _____.

_____“



$a^1 d^2 e^1$

dny

$f^2 d^1 a^1$

procházce

$e^1 h^1 g^2$

staré

$h^1 f^1 d^2$

ruka

$h^1 e^2 e^1$

zvykne

$h^1 a^1 e^2$

píšou

$c^2 d^1 a^1$

rohlíky

$g^1 e^2 e^1$

v

$c^2 g^1 e^2$

strouhej

$c^2 g^1 f^1$

tři