

Miluju lidi, kteří mají odvahu měnit zaběhlé věci

 Tvořím vzdělávací materiály a hry, které

- ✓ Šetří čas a práci učitelům a rodičům.
- ✓ Umožňují dětem zažít radost z učení.
- ✓ Inspirují k samostatnosti a zodpovědnosti.



 **Inspirace pro lepší vzdělávání**

Mým snem je vzdělávací systém, který děti motivuje, baví a kde každé dítě zažívá pocit úspěchu. Věřím, že malými kroky můžeme změnit svět vzdělávání k lepšímu – a já začínám u sebe.


 **Žít život naplno**

Kromě vzdělávání miluji podporovat druhé. Život mě baví, a věřím, že když máme odvahu dělat věci jinak, můžeme dosáhnout úžasných výsledků.



Pojďme se propojit!

Pozvěte mě k vám do školy a já přijedu pedagogům udělat **GRATIS** ukázkou svých her a výukových materiálů.

A přivezu také .



Kateřina Hrabíková
www.zodpovednavyuka.cz



tel. 775 554 124

info@zodpovednavyuka.cz



Ahoj, jmenuji se Kateřina Hrabíková a chci vám poděkovat za zájem o tento výukový materiál. Vkládáte tak důvěru do mé práce.

VTIPNÉ pracovní listy: Přísloví, rčení, pranostiky

(toto není kompletní materiál, jedná se o ukázkovou verzi)

Jak to funguje:

Každý list obsahuje 9 nedokončených vět, které děti doplňují správným slovem. To následně vyhledají v tabulce a zapíší do tajenky. A co je v tajence? Vtipná pointa, která je odměnou za správně splněný úkol!

Každý pracovní list má z druhé strany nejen kontrolu s doplněnými větami, ale také jasné vysvětlení významu každého přísloví, rčení nebo pranostiky. Děti se tak nejen pobaví, ale také pochopí hlubší význam lidových moudrostí.

Produkt obsahuje:

- 15 pracovních listů rozdělených do 3 tematických okruhů:
 - 5 pracovních listů na přísloví
 - 5 pracovních listů na rčení
 - 5 pracovních listů na pranostiky
- Samokontrola na druhé straně každého listu
- Vysvětlení významu všech přísloví, rčení a pranostik

Co se děti naučí:

- Poznají význam přísloví, rčení a pranostik
- Procvičí si porozumění textu a logické uvažování
- Naučí se, jak používat lidové moudrosti v běžné řeči

Chcete všechny tyto pracovní listy. Seženete je [tady](#).

Děkuji, že jste fér 😊

Dávat na trh kompletní materiály v elektronické podobě může vypadat jako bláznovství. Já vám však věřím, že jste poctiví a nešíříte je dál. Užijte je pro sebe, jak jen potřebujete. Radujte se z nich ve třídě, pokud jste si koupili multilicenci. Vyhněte se však, prosím, přeposílání, sdílení na úložištích nebo sociálních sítích. Buďte dobrým příkladem svým dětem. Oceníte tak hodiny mé práce a podpoříte mě v podnikání, které pomáhá dětem, rodičům i učitelům. Navíc svým jednáním neporušíte autorský zákon.



Tip na úvod k větným frazémům:

Co jsou větné frazémy?

Představ si větné frazémy jako takové malé kouzelné větičky, které neznamenaají přesně to, co říkají, ale mají svůj tajný význam. Je to jako kdyby slova hrála hru na schovávanou a chtěla, abys je pochopil jinak, než na první pohled vypadají.

Například když někdo řekne: „Má toho až nad hlavu!“, neznamená to, že mu věci doslova padají na hlavu. Znamená to, že má moc práce nebo povinností.

Já mám, kdo má? Idiomy



Děkuji, že jste fér 😊

Dávat na trh kompletní materiály v elektronické podobě může vypadat jako bláznovství. Já vám však věřím, že jste poctiví a nešlíte je dál. Užijte je pro sebe, jak jen potřebujete. Radujte se z nich ve třídě, pokud jste si koupili multilicenci. Vyhněte se však, prosím, přeposílání, sdílení na úložištích nebo sociálních sítích. Buďte dobrým příkladem svým dětem. Oceníte tak hodiny mé práce a podpoříte mě v podnikání, které pomáhá dětem, rodičům i učitelům. Navíc svým jednáním neporušíte autorský zákon.



2

Přísloví (krátké věty, které vyjadřují životní zkušenost nebo moudrost)



Doplň přísloví. Chybějící slova najdi v tabulce a postupně od 1. je napiš do prázdných políček.

1. Žádný učený z nebe _____
2. Hlad má velké _____
3. Co na srdci, to na _____
4. Kdo šetří, má za _____
5. S poctivostí nejdál _____
6. Tichá voda břehy _____
7. Kdo se směje naposled, ten se směje _____
8. V nouzi poznáš _____
9. Dobrá rada nad _____



Říká Hurvínek Máničce: „Máni, když piju kakao, tak mě píchá

_____.“ _____: „_____“



nejlépe	zkus
dojdeš	tak
skočí	to
lehneš	nemám
nespadl	v
zahradě	běžel
zlato	brčko
ozývá	tak
srdcem	vylezl
tři	odpoví

zdraví	je
oči	oku
skáče	osoby
nenaučíš	jezdí
mele	se
padá	čas
tma	ani
jazyku	Mánička
kuchař	vylezl
přítele	vyndat

Člověk mluví upřímně a přímo.

Co na srdci, to na jazyku.

V nouzi poznáš přítele.

Pravého přítele poznáš, když ti pomůže v těžkých chvílích.

S poctivostí nejdál dojdeš.

Čestné jednání se vyplatí.

Kdo šetří má za tři.

Šetření přináší výhody.

Tichá voda břehy mele.

Klidní lidé bývají často ti nejdůraznější nebo nejvlivnější.

Žádný učený z nebe nespadl.

Všechno se člověk musí naučit, nikdo není dokonalý od začátku.

Dobrá rada nad zlato.

Dobrá rada má obrovskou hodnotu.

Kdo se směje naposled, ten se směje nejlépe.

I když situace vypadá špatně, nakonec můžeš mít poslední slovo.

Hlad má velké oči.

Když máš hlad, myslíš si, že sníš víc, než zvládneš.



Doplň rčení. Chybějící slova najdi v tabulce a postupně od 1. je napiš do prázdných políček.

1. Hrát druhé _____
2. Jít s kůží na _____
3. Sedět na dvou _____
4. Vytloukat klín _____
5. Hřát si hada na _____
6. Mít hlavu v _____
7. Držet jazyk za _____
8. Dělat z komára _____
9. Vzít nohy na _____

Holka: „Jak řídíš, když máš jen 2 nohy a je tam brzda, spojka a plyn?“

Kluk: „Hraju taky _____
_____, _____?“


židlích	a
velblouda	88
dlani	obličej
lehneš	nemám
najdeš	shánět
oblacích	že
housle	na
hlavě	abych
zuby	mám
stopkách	proč

trh	piano
neteče	tudy
žita	a
nenaučíš	jezdí
prsou	to
krabičky	byla
mele	ani
ramena	prstů
nos	tak
klínem	vypadá

Být na druhém místě, ve stínu někoho jiného.

Hrát druhé housle. 

Jít s kůží na trh. 
Riskovat, vystavit se kritice.

Sedět na dvou židlích. 
Snažit se získat výhody z obou stran,
často nečestně.


Vytloukat klín klínem. 
Řešit problém jiným, podobným problémem.

Pomáhat někomu, kdo se později obrátí proti tobě.


Hřát si hada na prsou. 

Být zamyšlený nebo snílek.

Mít hlavu v oblacích. 

Držet jazyk za zuby. 
Mlčet, nic neříct.

Dělat z komára velblouda. 
Přehánět, dělat z maličkosti velký problém.

Vzít nohy na ramena. 
Utéct, rychle odejít.

2

Pranostiky (lidové předpovědi počasí, vztahující se k ročním obdobím a svatým)



Doplň pranostiku. Chybějící slova najdi v tabulce a postupně od 1. je napiš do prázdných políček.

1. Martin přijíždí na bílém _____
2. Na svatou Kateřinu schováme se pod _____
3. Únor bílý – pole _____
4. Jak na Nový rok, tak po celý _____
5. Na svatého Mikuláše už je zima celá _____
6. Svatá Anna – chladna z _____
7. Březen – za kamna _____
8. O svatém Tomáši sníh bředne na _____
9. Vánoce na ledě – Velikonoce na _____

NÁPOVĚDA

- sílí
- rána
- naše
- blátě
- koni
- vlezem
- rok
- peřinu
- kaši

Paní učitelka se ptá Pepíčka: „Jak říkáme ptákům, kteří _____
_____?“
_____ : „_____“

koni	odlétají
ráj	dcera
skočí	to
blátě	nashledanou
krok	kdo
zahradě	běžel
štíři	po
sílí	teplých
srdcem	vylezl
naše	a

rána	Pepíček
neteče	tudy
vlezem	na
peřina	odpoví
nelez	potoka
peřinu	do
mele	ani
zelení	já
kaši	to
rok	krajin

Svatý Martin (11. listopadu) často přináší první sníh.

Martin přijíždí na bílém koni.

Na svatou Kateřinu schováme se pod peřinu.

Svatá Kateřina přináší chladné počasí.

Únor bílý – pole sílí.

Sníh v únoru chrání půdu a zlepšuje podmínky pro úrodu.

Jak na Nový rok, tak po celý rok.

Co děláte na Nový rok, ovlivní celý rok.

6. prosince často začíná zima naplno.

Na svatého Mikuláše už je zima celá naše.

Svatá Anna – chladna z rána.

Po svaté Anně (26. července) se rána začínají ochlazovat.

Březen – za kamna vlezem.

I když už je březen, stále může být zima, a proto je lepší zůstat v teple.

O svatém Tomáši sníh bředne na kaši.

Kolem svátku svatého Tomáše (21. prosince) bývá často obleva a sníh taje,

Vánoce na ledě – Velikonoce na blátě.

Pokud jsou Vánoce mrazivé a zasněžené, naopak Velikonoce bývají deštivé a blátivé.